









Teckenförklaring

	Har slutfört arbetet
	Har påbörjat men inte slutfört arbetet
	Har inte påbörjat arbetet
	Uppgift saknas





Kvalitetssäkring i begravningsverksamheten

Här redovisas länsvisa sammanställningar från Svenska kyrkans församlingar, per den 23 februari 2010.





Skriftliga rutiner vid gravsättning

Län				
Blekinge	86%	10%	5%	0%
Dalarna	65%	29%	3%	3%
Gotland	8%	73%	19%	0%
Gävleborg	51%	49%	0%	0%
Halland	23%	66%	9%	2%
Jämtlands län	46%	46%	5%	3%
Jönköping	42%	48%	8%	1%
Kalmar	46%	35%	18%	0%
Kronoberg	39%	37%	24%	0%
Norrbottnen	58%	33%	4%	4%
Skåne	63%	35%	3%	0%
Stockholm	55%	28%	14%	3%
Södermanland	58%	42%	0%	0%
Uppsala	55%	43%	2%	0%
Värmland	81%	18%	0%	2%
Västerbotten	74%	26%	0%	0%
Västernorrlands	58%	42%	0%	0%
Västmanland	74%	22%	4%	0%
Västra götaland	52%	39%	9%	0%
Örebro	59%	34%	6%	0%
Östergötland	53%	40%	6%	0%
Hela landet	54%	38%	7%	1%





Riskbedömning vid gravgrävning

Län				
Blekinge	81%	19%	0%	0%
Dalarna	26%	71%	0%	3%
Gotland	4%	81%	12%	4%
Gävleborg	59%	37%	2%	2%
Halland	21%	66%	11%	2%
Jämtlands län	23%	69%	5%	3%
Jönköping	36%	57%	7%	0%
Kalmar	37%	43%	20%	0%
Kronoberg	42%	40%	18%	0%
Norrbottnen	50%	33%	8%	8%
Skåne	63%	32%	4%	1%
Stockholm	52%	31%	13%	4%
Södermanland	58%	42%	0%	0%
Uppsala	50%	48%	2%	0%
Värmland	75%	23%	0%	2%
Västerbotten	68%	32%	0%	0%
Västernorrlands	53%	47%	0%	0%
Västmanland	89%	7%	4%	0%
Västra götaland	53%	40%	6%	2%
Örebro	47%	28%	25%	0%
Östergötland	45%	52%	3%	0%
Hela landet	50%	42%	7%	1%

Begravningspastoral

Län				
Blekinge	76%	19%	5%	0%
Dalarna	29%	62%	3%	6%
Gotland	0%	77%	19%	4%
Gävleborg	54%	34%	10%	2%
Halland	43%	40%	15%	2%
Jämtlands län	36%	38%	23%	3%
Jönköping	39%	47%	13%	1%
Kalmar	32%	51%	15%	2%
Kronoberg	45%	24%	31%	0%
Norrbottnen	50%	38%	4%	8%
Skåne	51%	37%	10%	3%
Stockholm	41%	37%	18%	4%
Södermanland	23%	58%	15%	4%
Uppsala	32%	64%	4%	0%
Värmland	81%	16%	2%	2%
Västerbotten	55%	45%	0%	0%
Västernorrlands	56%	44%	0%	0%
Västmanland	48%	41%	11%	0%
Västra götaland	35%	42%	18%	5%
Örebro	25%	56%	19%	0%
Östergötland	35%	40%	23%	2%
Hela landet	42%	42%	14%	3%

Etiska regler för krematorieverksamheten

Län				
Blekinge	71%	0%	0%	29%
Dalarna	68%	0%	3%	29%
Gotland	58%	0%	27%	15%
Gävleborg	73%	5%	2%	20%
Halland	49%	2%	6%	43%
Jämtlands län	72%	0%	0%	28%
Jönköping	45%	23%	5%	28%
Kalmar	51%	3%	2%	45%
Kronoberg	37%	9%	4%	49%
Norrbottnen	29%	4%	4%	63%
Skåne	55%	8%	5%	31%
Stockholm	41%	6%	3%	51%
Södermanland	65%	0%	8%	27%
Uppsala	50%	2%	5%	43%
Värmland	82%	4%	11%	4%
Västerbotten	68%	6%	3%	23%
Västernorrlands	58%	0%	7%	35%
Västmanland	78%	0%	11%	11%
Västra götaland	66%	4%	1%	29%
Örebro	66%	3%	3%	28%
Östergötland	55%	3%	3%	39%
Hela landet	58%	5%	4%	32%

Har inte svarat hittills

Blekinge	16%
Dalarna	15%
Gotland	38%
Gävleborg	7%
Halland	29%
Jämtlands län	11%
Jönköping	9%
Kalmar	20%
Kronoberg	8%
Norrbottn	8%
Skåne	7%
Stockholm	28%
Södermanland	21%
Uppsala	18%
Värmland	14%
Västerbotten	3%
Västernorrlands	8%
Västmanland	7%
Västra götaland	15%
Örebro	18%
Östergötland	7%
Hela landet	15%